


ROMA

ŘÍMSKÁ ROLETA



Římská roleta je dalším atraktivním doplňkem k oknům, jejím vytažením se vytváří efektní pravidelné sklady. Velikou výhodou této rolety je její snadná údržba. Látky římské rolety je připevněna k hliníkovému profilu pomocí suchého zipu, což umožňuje její snadné odejmutí. Látky římských rolet lze šetrně prát podle symbolů uvedených u jednotlivých materiálů. Rolety dodáváme ve dvou provedeních ovládání: řetízkem nebo šňůrkou. Pro každé provedení se používá jiný horní profil.

NÁVOD NA ZAMĚŘENÍ

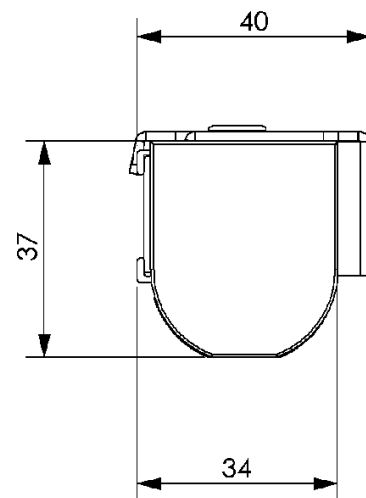
Abyste mohli rolety zaměřit, je důležité rozhodnout, kam má být roleta upevněna. Římská roleta vytváří pravidelné sklady, které při vytažení rolety zůstávají shrnuté pod horním profilem, kde zabírají místo cca. 25 cm (míra je závislá na rozměru rolety a počtu skladů). Při zaměření je s tímto místem potřeba počítat, aby bylo později možné otevírat okna. Zároveň horní profil a sklady látky zasahují cca. 5 - 6 cm do prostoru. Rozměry robustnějšího profilu pro ovládání řetízkem viz. obrázek.

V případě, že umístíte dvě nebo více rolet vedle sebe, je lepší mezi nimi ponechat alespoň 1,5 - 2 cm mezeru, protože látka římské rolety je měkká a nedrží tvar jako u klasické rolety.

Výrobní rozměr rolety je shodný s rozměrem samotné látky.

V objednávce uveďte:

- šířku a výšku rolety
- počet kusů
- druh stínicí textilie
- typ ovládání (provázek nebo řetízkem)
- stranu ovládání
- délku ovládání
- způsob umístění (na stěnu nebo do stropu)



NÁVOD NA MONTÁŽ

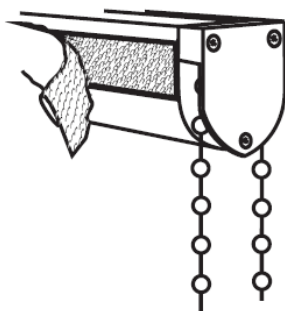
Po obdržení rolety zkontrolujte, zda balení obsahuje veškeré příslušenství, které je přibaleno zvlášť v přiloženém plastovém sáčku (kovové nebo plastové nosiče, vruty). Dříve, než začnete se samotnou montáží, je třeba přesně určit místo, kde bude roleta upevněna. Označte místa pro nosiče rolety a vyvrtejte otvory (záleží na materiálu zdi - podle toho volte velikost vrtáku). První nosič umístěte co nejbližší ovládání, ostatní v pravidelných intervalech od sebe. Připevněte nosiče na zeď, sejměte látku rolety ze suchého zipu profilu a profil zasadte do připevněných nosičů. U rolet ovládaných šňůrkou se profil pouze do nosičů zaklapne, profil rolet ovládaných řetízkem je potřeba zajistit otočením páčky nosičů. Potom opět připevněte látku na profil pomocí suchého zipu.

ROMA

ŘÍMSKÁ ROLETA



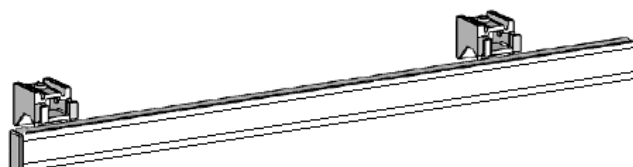
Profil rolety ovládané řetízkem:



Upevnění rolety ovládané řetízkem:



Profil rolety ovládané šňůrkou:



NÁVOD NA POUŽITÍ

Roleta se ovládá pomocí řetízku nebo šňůrky umístěné na straně. Podle toho, jak táhnete za řetízek nebo šňůrku, se roleta pohybuje směrem nahoru nebo dolů. Řetízek umožňuje zastavení rolety v jakékoliv poloze, roleta ovládaná šňůrkou se aretuje a odbrzdí vychýlením provázku dopředu nebo dozadu.

NÁVOD NA ÚDRŽBU

Látky římských rolet lze šetrně prát podle symbolů uvedených na poslední straně tohoto návodu.

ZÁRUKA A ZÁRUČNÍ PODMÍNKY





























Záruka na výrobek je 24 měsíců od data prodeje. Záruku nelze uplatnit na mechanické poškození zapříčiněné nesprávnou manipulací, nevhodnou údržbou nebo chybnou montáží. Záruka se také nevztahuje na ušpinění stínicí textilie způsobené během používání nebo v průběhu instalace rolety. V případě reklamace bude výrobce požadovat doklad o zaplacení s uvedením data prodeje. Všechny stínicí textilie mají stálobarevnost dle normy DIN 5. Látky s těmito hodnotami nevykazují při běžném používání změny barev. Drobné odchylky při dlouhodobém používání jsou normálním jevem. Maximální tolerance smrštnění látky je 2 až 3 %. Na smrštnění v rámci této tolerance nelze uplatnit záruku.

ROMA

ŘÍMSKÁ ROLETA



ÚDRŽBA TEXTILÍ

LÁTKA	MATERIÁL	ÚDRŽBA
Base	64% bavlna, 36% PES	    
Bella	100% PES Trevira CS	    
Fiore	58% bavlna, 42% PES	    
Fuga	67% PES, 33% viskóza	    
Linea	100% PES Trevira CS	    
Nero	100% PES FR	    



Šetrné praní do 30°C.



Nesmí se bělit prostředky uvolňujícími chlór.



Žehlení při maximální teplotě 110°C.



Žehlení při maximální teplotě 150°C.



Nesmí se chemicky čistit.



Smí se čistit následujícími rozpouštědly s omezeným přidáním vody anebo s omezeným mechanickým působením anebo s omezenou teplotou sušení: letrachlorethen, monofluortrichlormethan, trifluortrichlorethan a těžký benzín. Samoobslužné čištění není dovoleno.



Nesmí se sušit v bubnové sušičce.